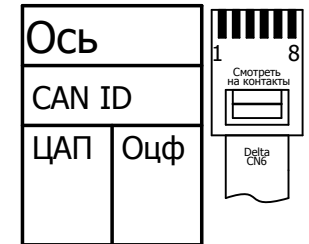
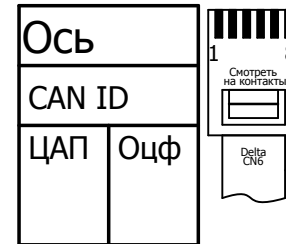

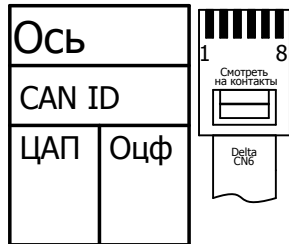


В ЧПУ установленн DB9-Гнезда.
На кабель паять DB9-Штекер.

Разъемы оцифровок :

Раз-м	Ось	Оцф	ЦАП
X1			
X2			
X3			
X4			
X5			
X6			



Распайку цепей на контактах ЧПУ 2 и 7 производить витой парой. Шаг повива до 10мм.
Экран распаивать на корпус разъема ЧПУ и корпус разъема CN6.
Убедится что корпус разъема CAN-ЧПУ связан с корпусом ЧПУ.!
Штекер CN6 использовать только с экраном.!
Подробнее о подключении CAN-шины смотрите в документации на привод.
В CAN-шине последнего привода Delta установить резистор 120 Ом между контактами 1(9) и 2(10).

Параметры привода Delta:

P1-01=000C	
P3-00=CAN ID	
P3-01=04xx	
P3-09=5055	